

# Unbedingt lesen!

Vielen Dank, dass du dein Musik-Wissen mit *easylearn* erarbeiten willst. Bitte lies die nachfolgenden Hinweise und beachte die Anleitungen. Bei allfälligen Problemen, die *easylearn* (sämtliche Programme und Computersysteme sind ausgeschlossen!) kannst du eAdmin Peter Wespi per Mail [eadmin@musik-theorie.ch](mailto:eadmin@musik-theorie.ch) kontaktieren.

*easylearn* kannst du verwenden, ohne dass etwas installiert sein muss. Sämtliche Informationen über deinen aktuellen Stand im Kurs etc. wird auf einem externen Server gespeichert. Dies hat zwei bedeutende Vorteile:

- Du musst nie etwas sichern, *easylearn* merkt sich deinen aktuellen Stand.
- Du kannst mit *easylearn* auf verschiedenen Computern arbeiten, ohne dass etwas installiert sein muss.

---

## Das Benutzen von *easylearn*

### 1.

Öffne den Browser (Internet Explorer auf Windows, Safari auf Mac, Firefox auf Windows und Mac) und gehe zur Seite <http://musik-theorie.easylearn.ch>

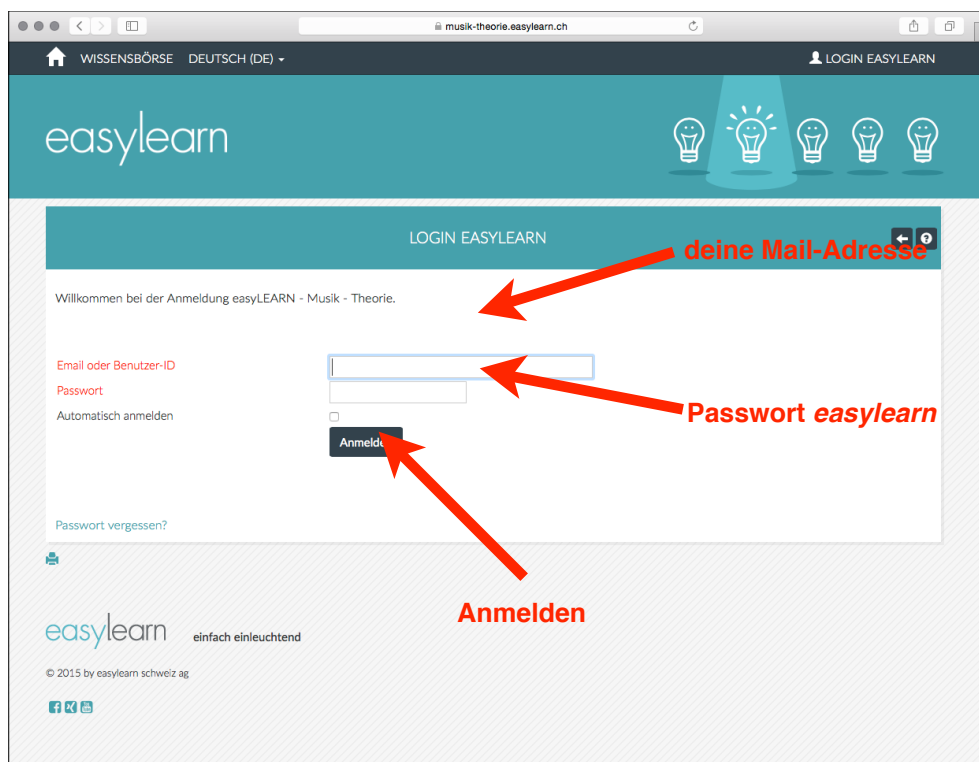
Du wirst auf die Login-Seite von *easylearn* geleitet. Damit du die Seite immer sofort aufrufen kannst, empfehlen wir, ein Lesezeichen davon anzulegen.

---

### 2.

Gib die entsprechenden Login-Daten ein:

Email oder Benutzer-ID:      Deine Mail-Adresse  
Passwort:                      easylearn

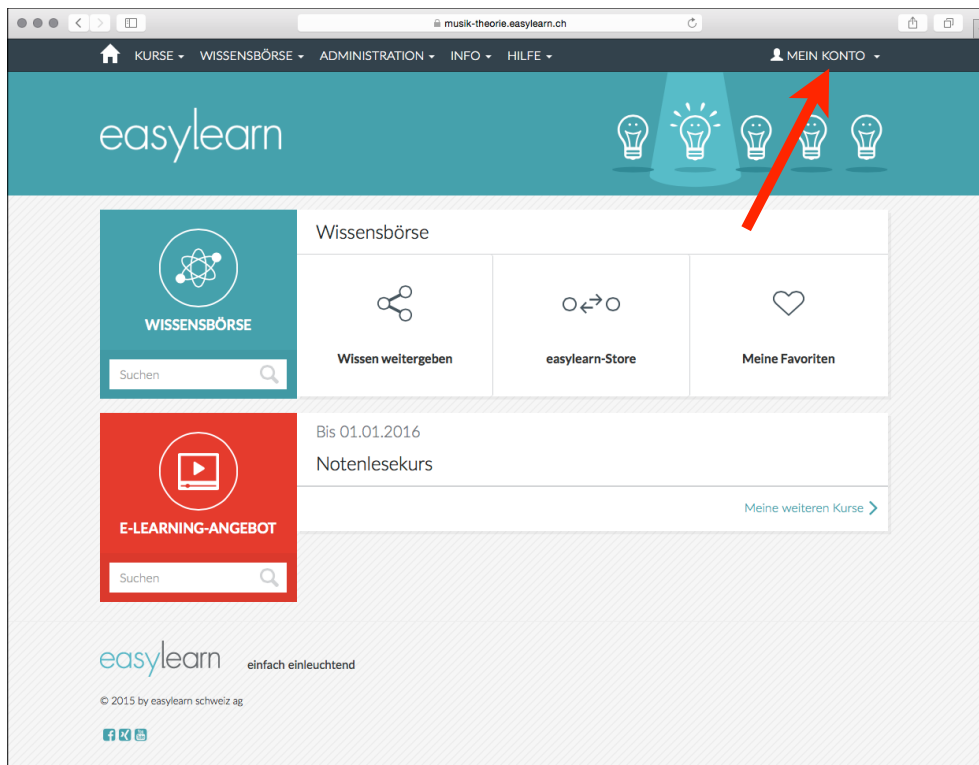


Klicke auf "Anmelden"

## E-Learning mit easylearn

3.

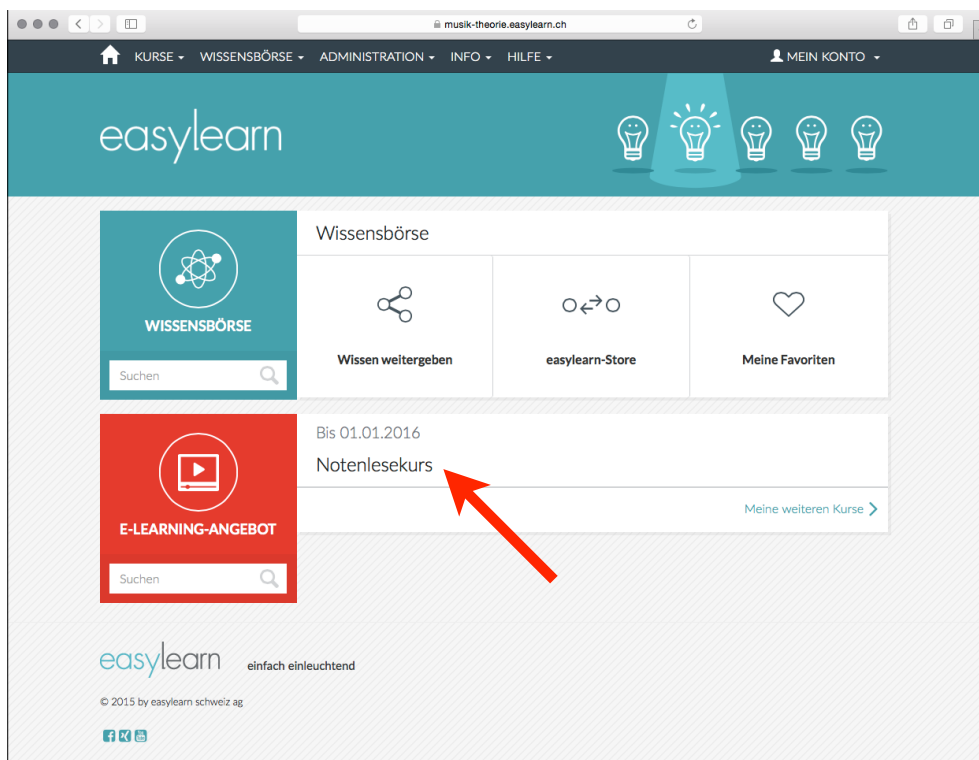
Du wirst du dein Hauptfenster geleitet.



Mit einem Klick oben rechts auf "MEIN KONTO" öffnet sich ein Pop-Up-Menü. Verändere bei Bedarf deine persönlichen Einstellungen (z.B. ein anderes Passwort).

4.

Rechts neben dem roten Kasten E-LEARNING-ANGEBOT ist eine Liste mit deinen zugeteilten Kursen.



Mit einem Klick auf den Kurs wird dieser gestartet.

## Probleme? Hier bekommst du Hilfe!

Kontaktiere bei Problemen inhaltlicher, fachlicher Art (Musikalisches, Quiz usw.) den [eCoach](#).

Kontaktiere bei Problemen, die mit der Bedienung von *easylearn* zu tun haben, den [eAdmin](#).

### **ACHTUNG!**

**Bevor du dich mit einem Bedienungsproblem an den eAdmin wendest, vergewissere dich, dass du zur Behebung des Fehlers folgende Schritte unternommen hast:**

1. Abmelden bei *easylearn*, neu anmelden
2. Beenden des Browsers (Internet Explorer oder Safari), Browser neu starten und anmelden
3. Herunterfahren und Ausschalten des Computers, Computer neu starten und anmelden

Wenn das Problem anschliessend immer noch vorhanden ist, dann beschreibe in der Nachricht an den eAdmin den Fehler möglichst genau.

---

## Unterstützte Systeme

PC: aktuelle Windows-Systeme

Mac: bis zum aktuellen Mac OS

## Unterstützte Browser

PC: Internet Explorer und Firefox (aktuelle Versionen)

Mac: Safari und Firefox (aktuelle Versionen)

---

## Wichtige Informationen

Die Funktionalität von *easylearn* ist auch bei Tablets gewährleistet.

---

## Bekannte Probleme

Zur Zeit sind keine Probleme bekannt.

---